Brugsanvisninger

Bruger vi de brugsanvisninger, der findes?
- og kunne de være bedre?

IKH
INSTITUT FOR KOMMUNIKATION OG HANDICAP

Bekendtgørelse af lov om social service

IKH
INSTITUT FOR KOMMUNIKATION OG HANDICAP

§ 10 Stk. 4.

Kommunalbestyrelsen skal tilbyde rådgivning om valg af hjælpemidler og forbrugsgoder, samt instruktion i brugen heraf.

Kilde: https://www.retsinformation.dk/Forms/R0710.aspx?id=202239#idac8de719-58b9-493c-b808-8c7b695f2dba

Hvor teknisk anlagt er borgeren?

IKH
INSTITUT FOR KOMMUNIKATION OG HANDICAP



'Det er lidt flovt,
at jeg har en dyr kuffert
med de bedste mikrofoner
stående ubrugt'



"… med teknikken har jeg et ømt punkt. Jeg synes, det er flovt at stå og fumle med teknikken"

Eva Nielsen
Hørehæmmet, køkkenleder (Engel, 2007d, s. 8)

"Det er spændende, når der kommer en ny dims. Om den nu er bedre end den, der gik forud"

Jan Krogså, erhvervsaktiv hørehæmmet
med mange høretekniske hjælpemidler
(Engel, 2007c, s. 17 og billede s. 16)

Kilde: https://fagbladet3f.dk/85dbff8ba89e4ada8626b20dfbb91111-20071212-spaender-ben-for-ordblind-pige

Læringsstil

IKH
INSTITUT FOR KOMMUNIKATION OG HANDICAP

SE Læse brugsanvisninger, se videoer, se hvordan vi gør

HØRE Høre vores forklaringer og forklaringer på videoer

GØRE Prøve og øve selv

Information på firmaernes hjemmesider

IKH
INSTITUT FOR KOMMUNIKATION OG HANDICAP

Betjeningsvejledning

64 Sider

Hurtigvejledning: Roger Select (pdf)

Betjeningsvejledning: Roger Select (pdf)

10 Sider

Vejledning



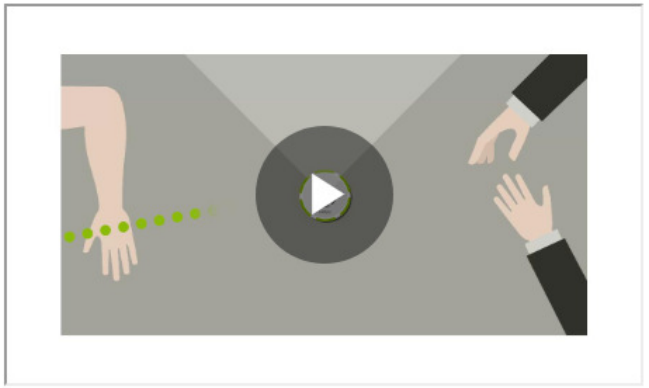

Kilde: https://www.phonak.com/dk/da/support/produktsupport/tilbehoer/roger-select.html

Information på firmaernes hjemmesider

IKH
INSTITUT FOR KOMMUNIKATION OG HANDICAP

Flere videoer på siden for høreapparatspecialister

Instruktionsvideoer

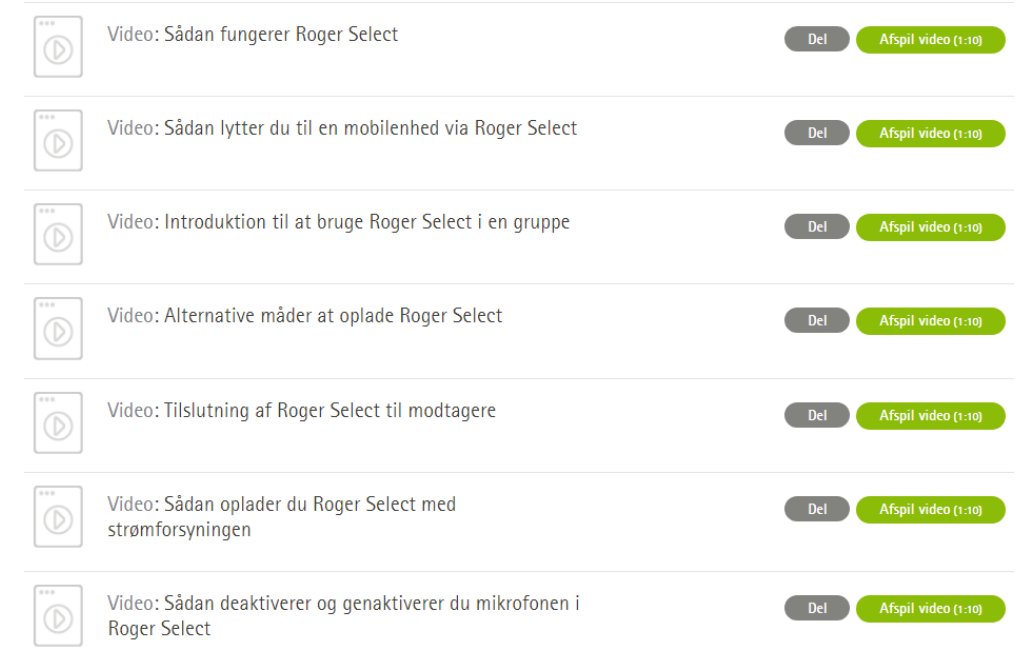

Kilde: https://www.phonakpro.com/dk/da/hjaelp/product-support/wireless-accessories/roger-select/overblik-roger-select.html

Information på firmaernes hjemmesider

IKH
INSTITUT FOR KOMMUNIKATION OG HANDICAP

Tekniske data – mere information, f.eks. til brug i ansøgning om hjælpemidlet

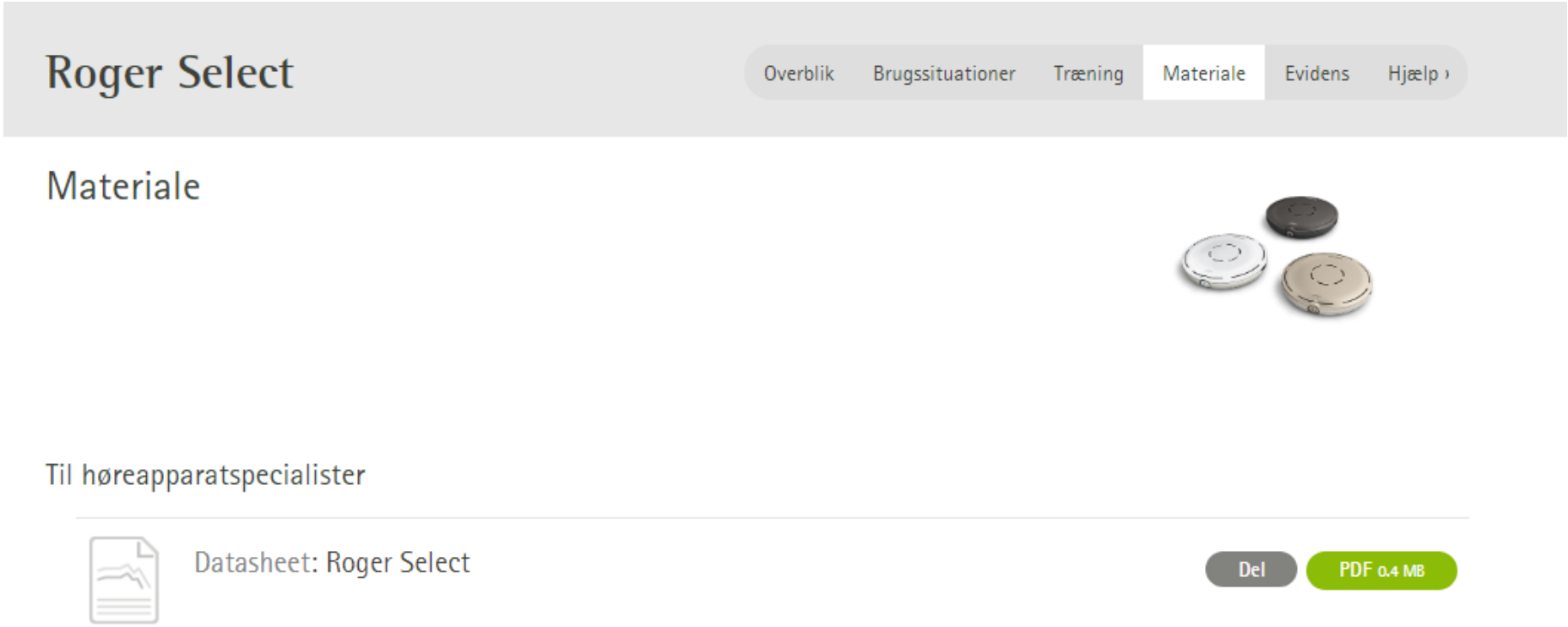

Kilde: https://www.phonakpro.com/dk/da/produkter/traadloest-tilbehoer/roger-select/materiale-roger-select.html

Information på firmaernes hjemmesider

IKH
INSTITUT FOR KOMMUNIKATION OG HANDICAP

Tekniske data

Battery

Type:	Lithium Polymer
Capacity:	400 mAh
Voltage:	3.7 V
Operating time:	8 hours

Audio information

Audio input:	Analog via micro-USB socket
Audio bandwidth:	100 Hz – 7.3 kHz

Microphone characteristics

Number of Microphones:	3
Microphone modes:	Table mode, Selection mode, Lapel mode

Radio information

Streaming technology:	Roger technology
Frequency range:	2.4 GHz ISM band including adaptive automatic frequency hopping
RF power:	100 mW max.
Transmission range:	10 meters / 33 feet (typical) 20 meters / 66 feet (ideal conditions)

Docking station



A Roger Select in a MultiTalker Network functions only in lapel mode (hanging around the neck or clipped on the chest).

Compatible microphones:	Roger™ Table Mic II Roger Select™ Roger Pen™ Roger™ EasyPen Roger™ Clip-On Mic
Max. connected microphones:	Up to 10

Standards

Europe	EN 300 328 EN 301 489 EN 62368-1 IEC/EN 62311
Canada	RSS-247 RSS-102
Japan	ARIB-T66
USA	CFR 47, part 15.247 FCC OET Bulletin No.65

Bluetooth for phone calls

Bluetooth range:	3 meters / 10 feet (Class 2)
Bluetooth profiles supported:	Headset Profile (HSP) Handsfree Profile (HFP)
Bluetooth compliance:	Bluetooth version 4.0
Max. paired phones:	8
Max. connected phones:	2

Kilde: https://www.phonakpro.com/dk/da/produkter/traadloest-tilbehoer/roger-select/materiale-roger-select.html

Information på firmaernes hjemmesider

IKH
INSTITUT FOR KOMMUNIKATION OG HANDICAP

Sådan bruger du Streamer Pro med en mobiltelefon

Sådan parres en mobiltelefon og Streamer Pro:



Kilde: https://www.oticon.dk/hearing-aid-users/support/usage-situations/mobilephone

Youtube

IKH
INSTITUT FOR KOMMUNIKATION OG HANDICAP

Widex

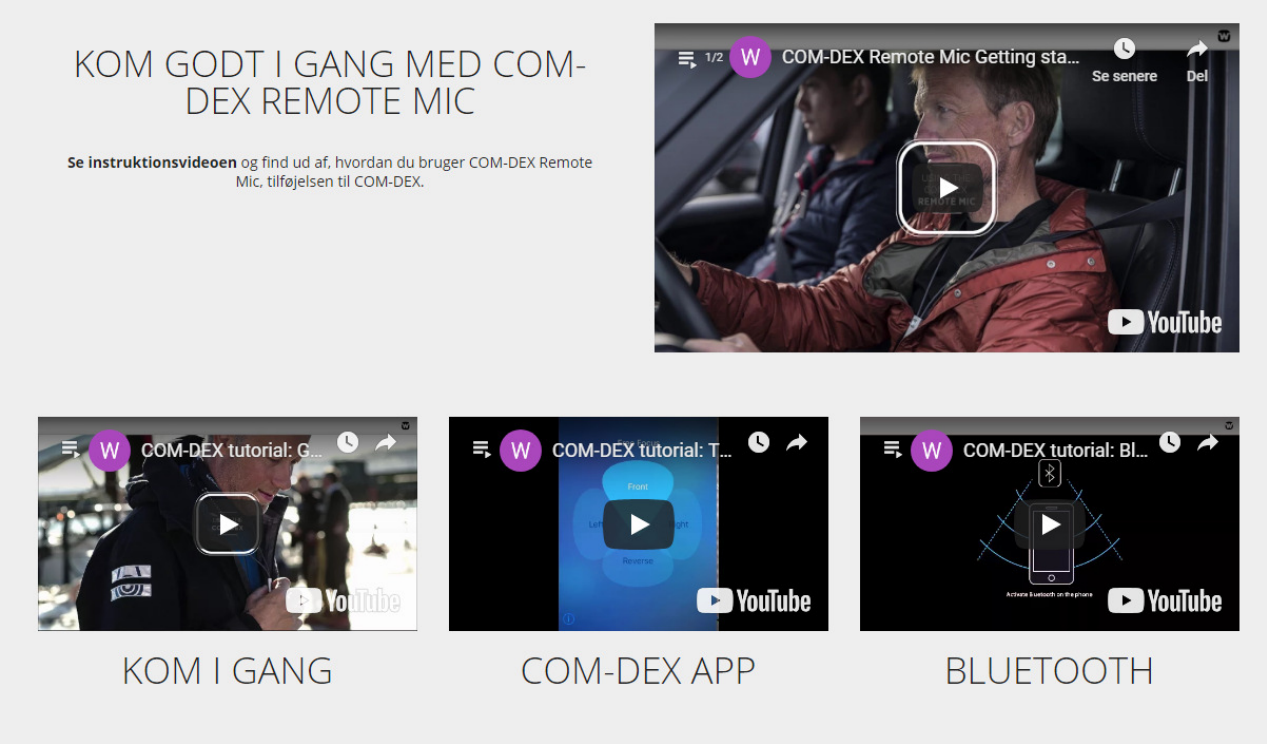

Kilde: https://www.widex.dk/da-dk/hearing-aids/hearing-aid-accessories/dex-hearing-aid-remote-controls/com-dex

Youtube

IKH
INSTITUT FOR KOMMUNIKATION OG HANDICAP

Phonak

2 

Introducing Roger Clip-On Mic
Phonak

3 

Introducing Roger Pen
Phonak

4 

Introducing Roger Table Mic
Phonak

5 

How to use Roger Pen
Phonak

6 

How to use Roger Table Mic
Phonak

7 

How to use Roger Clip-On Mic
Phonak

Kilde: https://www.youtube.com/playlist?list=PLya8vOHQyOR98aPT1C04dHdfe1-BfNxHY

Youtube

IKH
INSTITUT FOR KOMMUNIKATION OG HANDICAP

Bellman & Symfon
230 abonnenter



Visit optical smoke alarm - getting started

364 visninger • for 1 år siden



Visit phone transmitter - getting started

939 visninger • for 1 år siden



Visit baby monitor - getting started

Kilde: https://www.youtube.com/user/bellmanandsymfon/videos

Youtube

IKH
INSTITUT FOR KOMMUNIKATION OG HANDICAP

Bernafon

Kilde: https://www.youtube.com/watch?v=Qb6XTTlUYVU



Youtube

IKH
INSTITUT FOR KOMMUNIKATION OG HANDICAP

Kommunikationscentret Hillerød



Kilde: https://www.youtube.com/watch?v=dLtECOrsroc

Apps

IKH
INSTITUT FOR KOMMUNIKATION OG HANDICAP



Cochlear Baha Support

Cochlear Bone Anchored Solutions AB Helbred

PEGI 3

Føj til ønskel



Phonak Guide

Sonova AG Helbred

PEGI 3



myNaida CI

Advanced Bionics LLC Helbred

PEGI 3



COM-DEX

Widex A/S Helbred

PEGI 3



Oticon ON

Oticon A/S Helbred

PEGI 3

QR-koder

IKH
INSTITUT FOR KOMMUNIKATION OG HANDICAP

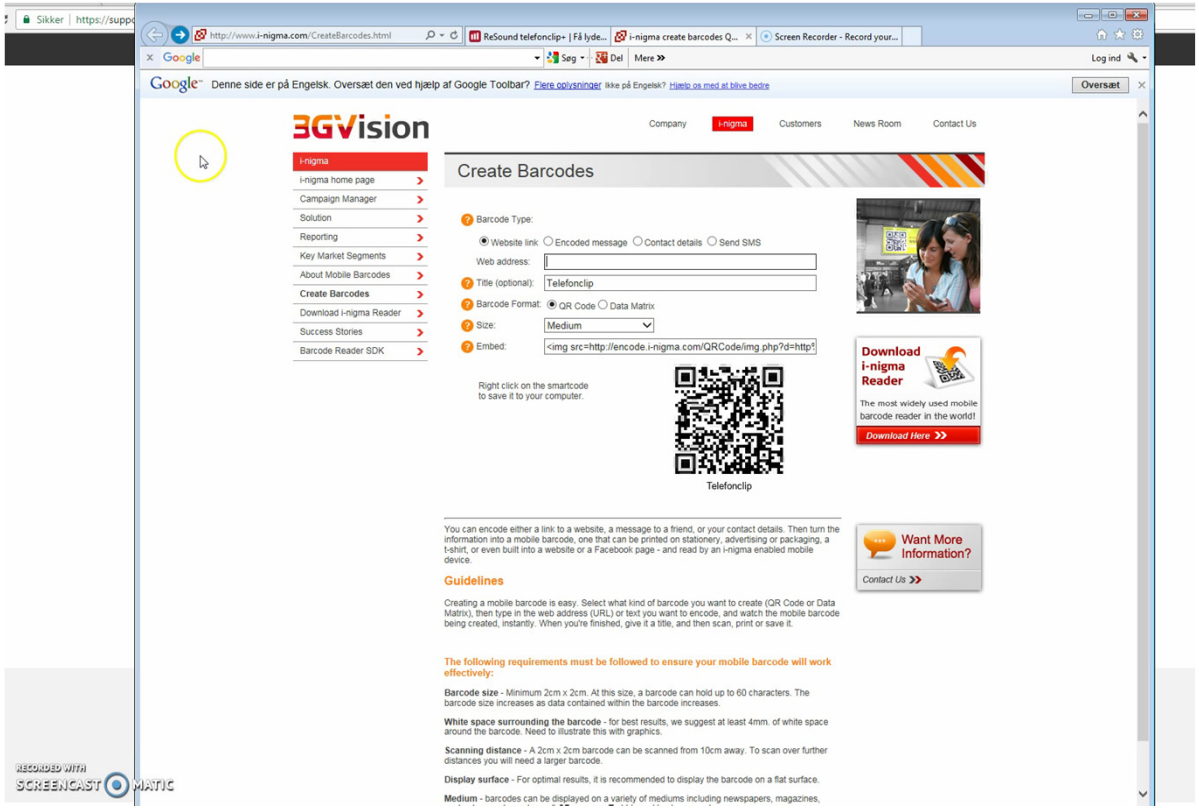

midt regionmidtjylland

QR-koder

IKH
INSTITUT FOR KOMMUNIKATION OG HANDICAP

- Hjemmeside til generering af QR koder: http://www.i-nigma.com/CreateBarcodes.html
- Eksempel på QR code reader app:



Telefonclip

Forslag til fremadrettet arbejde/ emne til THM 2020

IKH
INSTITUT FOR KOMMUNIKATION OG HANDICAP



Dialog med producenterne om udformning af brugsanvisninger

Billedkilde: https://fagbladet3f.dk/85dbff8ba89e4ada8626b20dfbb91111-20071212-spaender-ben-for-ordblind-pige

Brugsanvisning til M-dex

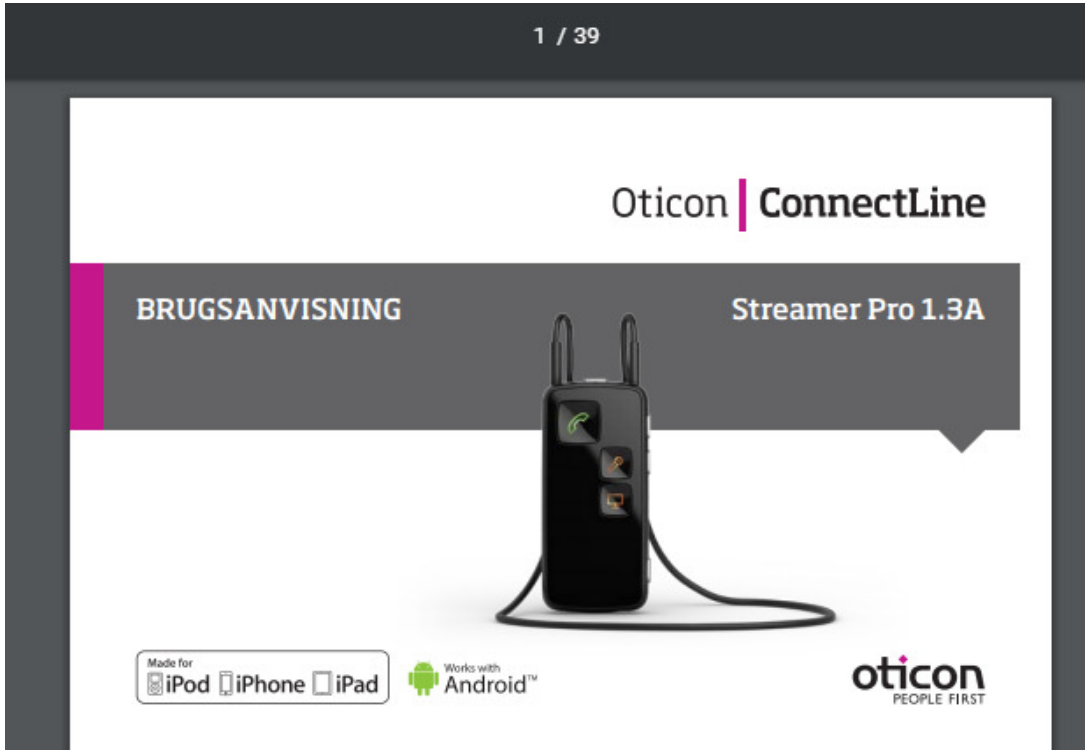



BESKRIVELSE AF HØREAPPARATET

1. Tænd/sluk
2. Ja (grøn)
3. Nej (rød)
4. Lydstyrke op
5. Lydstyrke ned
6. Tidligere
7. Næste
8. Menu
9. HA-mik Fra (Room Off)
10. FreeFocus
11. Mikrofon

7